cutidea · coluna GEOMETRIA

Escreve-se na coluna **GEOMETRIA** da peça. Vazia = retângulo ALTURA × LARGURA. As medidas da geometria são **sempre em mm**; a peça mantém ALTURA × LARGURA (cm), o que ocupa na placa (se a forma for maior, a peça cresce). CALCULAR coloca-a com a sua forma e GERAR CN corta o contorno. Se não se entender, avisa.

Básicas

CIRCULO	círculo (altura = largura) exemplo em peça de 60 × 60 cm	
CIRCULO	se altura ≠ largura: extremos arredondados com meio círculo exemplo em peça de 80 × 40 cm	
MESA 30	4 cantos arredondados, raio 30 exemplo em peça de 100 × 80 cm	
MESA 30 40 50	um raio por canto (o que faltar, 0) exemplo em peça de 100 × 80 cm	
HEXAGONO	hexágono regular exemplo em peça de 50 × 50 cm	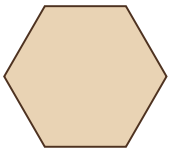
OCTOGONO	octógono regular exemplo em peça de 50 × 50 cm	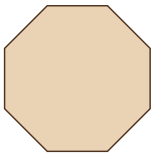
POLIGONO LADOS 6 RAIOS 20 30 40 50	polígono de 6 lados com raios nos vértices exemplo em peça de 60 × 60 cm	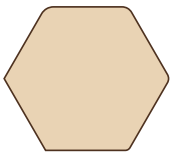

Ele

ELE 600 400 10	600 troço na altura · 400 na largura · 10 rotação exemplo em peça de 100 × 80 cm	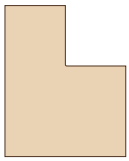
ELE 600 400 50 10	600 · 400 · 50 raio interior · 10 raio exterior exemplo em peça de 100 × 80 cm	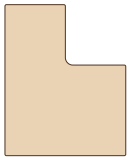
ELE 800 800 500 500 10 30	ele aberta: 800 · 800 · 500 · 500 · 10 abertura · 30 rotação exemplo em peça de 100 × 100 cm	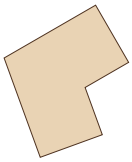

U

UALTURA 300 200 100	U na altura: 300 1.º troço · 200 2.º · 100 profundidade exemplo em peça de 80 × 60 cm	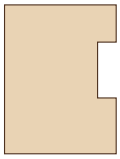
ULARGURA 300 200 100	U na largura: 300 · 200 · 100 profundidade exemplo em peça de 60 × 80 cm	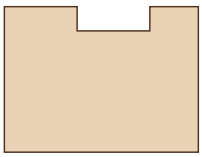

Chanfro

CHANFRO 50 80	canto chanfrado 50 × 80 exemplo em peça de 60 × 40 cm	

Desenho livre (tartaruga)

500D 150S 150E 150S 350E 300B	troços em mm: d direita · e esquerda · s subir · b baixar exemplo em peça de 60 × 60 cm	
550D500S500E250BC	sem espaços; c no fim fecha voltando ao início exemplo em peça de 50 × 55 cm	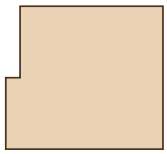
500 DIREITA 150 SUBIR 150 ESQUERDA 150 SUBIR 350 ESQUERDA 300 BAIXAR	o mesmo com palavras exemplo em peça de 60 × 60 cm	