cutidea · colonna GEOMETRIA

Si scrive nella colonna **GEOMETRIA** del pezzo. Vuota = rettangolo ALTEZZA × LARGHEZZA. Le misure della geometria sono **sempre in mm**; il pezzo mantiene ALTEZZA × LARGHEZZA (cm), il suo ingombro sul pannello (se la forma è più grande, il pezzo cresce). CALCOLA lo posiziona con la sua forma e GENERA CN taglia il contorno. Se non si capisce, avvisa.

Base

CERCHIO	cerchio (altezza = larghezza) esempio su pezzo di 60 × 60 cm	
CERCHIO	se altezza ≠ larghezza: estremi arrotondati a mezzo cerchio esempio su pezzo di 80 × 40 cm	
TAVOLO 30	4 angoli arrotondati, raggio 30 esempio su pezzo di 100 × 80 cm	
TAVOLO 30 40 50	un raggio per angolo (quello mancante, 0) esempio su pezzo di 100 × 80 cm	
ESAGONO	esagono regolare esempio su pezzo di 50 × 50 cm	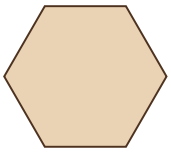
OTTAGONO	ottagono regolare esempio su pezzo di 50 × 50 cm	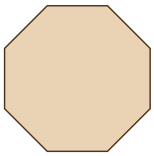
POLIGONO LATI 6 RAGGI 20 30 40 50	poligono di 6 lati con raggi ai vertici esempio su pezzo di 60 × 60 cm	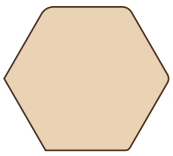

Elle

ELLE 600 400 10	600 tratto in altezza · 400 in larghezza · 10 rotazione esempio su pezzo di 100 × 80 cm	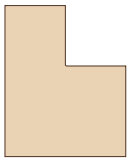
ELLE 600 400 50 10	600 · 400 · 50 raggio interno · 10 raggio esterno esempio su pezzo di 100 × 80 cm	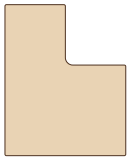
ELLE 800 800 500 500 10 30	elle aperta: 800 · 800 · 500 · 500 · 10 apertura · 30 rotazione esempio su pezzo di 100 × 100 cm	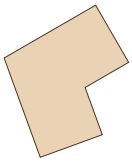

U

UALTEZZA 300 200 100	U in altezza: 300 1° tratto · 200 2° tratto · 100 profondità esempio su pezzo di 80 × 60 cm	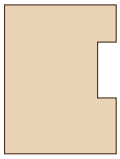
ULARGHEZZA 300 200 100	U in larghezza: 300 · 200 · 100 profondità esempio su pezzo di 60 × 80 cm	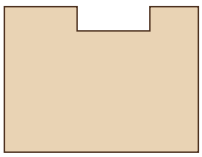

Smusso

SMUSSO 50 80	angolo smussato 50 × 80 esempio su pezzo di 60 × 40 cm	

Disegno libero (tartaruga)

500D 150A 150S 150A 350S 300B	tratti in mm: d destra · s sinistra · a alto (su) · b basso (giù) esempio su pezzo di 60 × 60 cm	
550D500A500S250BC	senza spazi; c alla fine chiude tornando all'inizio esempio su pezzo di 50 × 55 cm	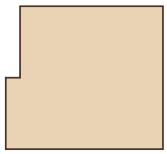
500 DESTRA 150 SU 150 SINISTRA 150 SU 350 SINISTRA 300 GIU	lo stesso con parole esempio su pezzo di 60 × 60 cm	